

Reisemobile mit Kingsize Bett

Fahrzeug Nr. 29-30

• Listenpreis Fahrzeug	60.630,50 €
• Sonderrabatt Fahrzeug	-4500,50 €
• <u>Modul ONE Basisausstattung</u>	<u>12.869,00 €</u>

ANGEBOT

68.999,- €*

inkl. 19% MwSt. zzgl. Überführungs - und Anmeldekosten

Optionen:

- *Vollisolierung inkl. Fahrzeugfilz* 3.900,- €
- *Landstromanschluss* 950,- €
- *freie Konfiguration Modul ONE* nach Umfang



Individualangebot

* alle Preisangaben sind unverbindlich und zzgl. derzeit 1400,- € Überführungskosten, zzgl. Anmeldegebühren. Wir behalten uns aufgrund schwankender Rohstoffpreise ausdrücklich das Recht vor, Preise kurzfristig anzupassen. Es gilt ausschließlich der genannte Preis bei zustande kommen eines Vertrages. Abbildungen können aufpreispflichtige Sonderausstattung zeigen.

Meine Konfiguration

Der Good Life Van PURE



Kurzer Radstand 2.0 TDI SCR 110 kW 7-Gang-DSG (Automatik)

Diesel Automatik

Leistung	Kraftstoffverbrauch kombiniert:	CO ₂ -Emission kombiniert:	Effizienzklasse
110 kW	5,8 l/100km ⁶	154 g/km ⁶	B ⁵
Radstand	Zul. Gesamtgewicht	Aufbauform	Überhang
3000 mm	2.800 Kg	kurzer Radstand	-

KR 2.0 TDI SCR 110 kW 7-Gang-DSG

Preis inkl. MwSt. 49.129,15 € ¹

Ihre Sonderausstattung

Preis inkl. MwSt. 11.501,35 € ¹

Gesamtpreis

Preis inkl. MwSt. 60.630,50 € ¹


Gesamtpreis

Preis exkl. MwSt. 50.950,00 € ⁴

Außenansicht des derzeit konfigurierten Fahrzeugs

Pure Grey

ohne Aufpreis



Räder

4 Stahlräder 6,5 J x 16 in 20 Loch-Design

Serie



Innenansicht des derzeit konfigurierten Fahrzeugs

Titanschwarz

Sitze


Titanschwarz

Armaturentafel oben-
unten

Titanschwarz-Palladium

Boden

Schwarz



Sonderausstattung

Teppichbodenbelag im Fahrerhaus Preis inkl. MwSt. 113,05 €¹

Winterpaket Plus Preis inkl. MwSt. 3.605,70 €¹

Licht & Sicht Preis inkl. MwSt. 279,65 €¹

Exterieurpaket Preis inkl. MwSt. 898,45 €¹

Komfortpaket Plus Preis inkl. MwSt. 529,55 €¹

Geschwindigkeitsregelanlage inklusive Geschwindigkeitsbegrenzer Preis inkl. MwSt. 428,40 €¹

Rückfahrkamera "Rear View" (statische Linien) Preis inkl. MwSt. 339,15 €¹

Zusätzlicher Hinweis

Zusätzlicher Hinweis: Konstruktions- und positionsbedingt ist die Erfassung des Bereiches der Anhängervorrichtung bei Fahrzeugen mit Heckflügeltüren nicht möglich.

Radio "Composition Colour" Preis inkl. MwSt. 505,75 €¹

Notrufsystem eCall ohne Aufpreis

Vorbereitet für "We Connect" und "We Connect Plus" ohne Aufpreis

Regionscode " ECE " für Radio ohne Aufpreis

Schiebefenster mit Fliegengitter vorn und feststehendes Fenster hinten, im Lade-/Fahrgastraum, links Preis inkl. MwSt. 446,25 €¹

Schiebefenster mit Fliegengitter vorn und feststehendes Fenster hinten, im Lade-/Fahrgastraum, rechts Preis inkl. MwSt. 446,25 €¹

Seitenscheiben vorn in Wärmeschutzglas, Seitenscheiben hinten und Heckscheibe stark abgedunkelt

Preis inkl. MwSt. 642,60 €¹

Die dunklen Scheiben im Fahrgastraum bieten ein hohes Maß an Diskretion & reduzieren gleichzeitig die Sonneneinstrahlung.



Heckfenster mit Wärmeschutzverglasung, beheizbar, und Heckscheiben-Wischwaschanlage

Preis inkl. MwSt. 174,93 €¹

Basisfahrzeug für Aufbauhersteller

ohne Aufpreis

Heckklappe mit Fensterausschnitt und Zuziehhilfe

Preis inkl. MwSt. 184,45 €¹

Heckklappenschließung mit Entriegelungsfunktion von innen

Preis inkl. MwSt. 46,41 €¹

Vorbereitet für "We Connect Fleet"

ohne Aufpreis

Drehsitz rechts, in der 1. Sitzreihe (nicht höhenverstellbar)

Preis inkl. MwSt. 208,25 €¹

Lendenwirbelstützen für linken und rechten Einzelsitz in der 1.Sitzreihe (beide manuell einstellbar)

Preis inkl. MwSt. 130,90 €¹

Armlehnen für beide Sitze im Fahrerhaus

Preis inkl. MwSt. 238,00 €¹

Zusätzliche Staubschutz-Dichtungen außen und weitere Staubschutzmaßnahmen

Preis inkl. MwSt. 148,75 €¹

2 Fußmatten, aus Gummi, in Titanschwarz

Preis inkl. MwSt. 49,98 €¹

Multifunktions-Lederlenkrad (3 Speichen)

Preis inkl. MwSt. 470,05 €¹

LED-Hauptscheinwerfer mit LED-Tagfahrlicht und LED-Rückleuchten

Preis inkl. MwSt. 1.511,30 €¹

Schriftzug "Bulli" am Kotflügel, ohne Schriftzug am Heck

Preis inkl. MwSt. 103,53 €¹

Serienausstattung

🕒 Serienmäßig enthaltene Ausstattung Ihrer Konfiguration

Karosserie

- 2 Fahrerhaustüren
- Abschleppösen, vorn (einschraubbar) und hinten (bei Anhängervorrichtung keine Abschleppöse hinten)
- Außenspiegel links, konvex
- Außenspiegel rechts, konvex
- Außenspiegel, elektrisch einstell- und beheizbar
- ~~Außenspiegelgehäuse und Türgriffe in Schwarz~~
- Ganzstahlkarosserie, selbsttragend und teilverzinkt
- ~~Heckfenster, beheizbar~~
- Heckklappe mit Fensterausschnitt
- Kraftstofftank mit 70 l Tankvolumen
- ~~Kühlerschutzgitter, unlackiert, mit zwei Chromleisten~~
- Normaldach (mit Befestigungspunkten für Dachträgersysteme: 8 beim kurzen Radstand, 10 beim langen Radstand)
- Ohne Dachreling / Dachlastträger
- Scharniere für Hecktüren/-klappe in Normalausführung
- Schiebetür rechts, im Lade-/Fahrgastraum
- Schiebetürführung, verdeckt
- ~~Seitenfenster vorn und hinten, im Lade-/Fahrgastraum, rechts~~
- ~~Seitenfenster vorne und hinten, im Lade-/Fahrgastraum, links~~
- ~~Stoßfänger in Grau~~
- Tankklappe, durch Abschließen der Fahrertür gesichert
- Unterbodenschutz
- ~~Verbundglas-Frontscheibe in Wärmeschutzverglasung~~
- ~~Wärmeschutzglas (grün)~~

Fahrwerk

- 16"-Fahrwerk mit 16"-Bremsanlage
- 4 Stahlräder 6,5 J x 16 in 20 Loch-Design
- Bordwerkzeug
- Einzelradaufhängung mit McPherson-Federbeinen, vorn
- Einzelradaufhängung mit Schräglenkern und Miniblock-Federn, hinten
- Federung und Dämpfung, Standard
- Hydraulische Bremsanlage mit innenbelüfteten Scheibenbremsen
- Linkslenker
- Radvollblenden für 16"-Räder
- Rechtsverkehr
- Reifen 215/65 R 16 C 106/104 T, rollwiderstandsoptimiert
- Stabilisatoren
- Teleskopstoßdämpfer
- Tire Mobility Set: 12-Volt-Kompressor und Reifendichtmittel
- Zulässiges Gesamtgewicht 2.800 kg

Sicherheitsausstattung

- 3. Bremsleuchte
- Airbags für Fahrer und Beifahrer, mit Beifahrer-Airbag-Deaktivierung
- Berganfahrassistent
- Bremsbelagverschleißanzeige
- Bruchsicherung der Lenksperrle
- Einton-Signalhorn
- Elektronisches Stabilisierungsprogramm, ABS, ASR, EDS, Berganfahrassistent, Bremsassistent
- ~~H7-Halogen Doppelscheinwerfer~~
- Haltegriffe am Dachrahmen, klappbar
- Keramik-Aufdruck (Blendschutz vor Sonnenlicht) auf der Frontscheibe zwischen den Sonnenblenden
- Kindersicherung, elektrisch betätigt
- Kopfstützen, vorn und hinten, höhenverstellbar
- ~~Lenkrod~~
- Multikollisionsbremse
- Reifenkontrollanzeige (nach EU Typprüfung)
- ~~Rückleuchten in Standardausführung~~
- Seitenwindassistent⁸
- Seitliche Blinkleuchten
- Servolenkung elektromechanisch, geschwindigkeitsabhängig geregelt, Lenksäule höhen- und längenverstellbar
- ~~Sicherheitsinnenspiegel, abblendbar~~
- Sonnenblenden mit Tickettasche auf der Fahrerseite sowie Airbag-Label auf der Beifahrer Sonnenblende
- ~~Tageslicht (im Fahrbetrieb dauernd eingeschaltet)~~
- Verbandmaterial mit Warndreieck und Warnweste
- Verzurrösen zur Ladegutsicherung
- Warnsummer und -leuchte bei nicht angelegtem Fahrer- und Beifahrer-Sicherheitsgurt
- Wegfahrsperre (elektronisch)

Innenausstattungen

Innenausstattungen

- Armaturentafel Standard (Unterteil im Farbton Palladium)
- Diverse Ablagen und Staufächer
- ~~Gummibodenbelag im Fahrerhaus~~
- Handschuhfach mit abschließbarer Klappe
- Handschuhfach ohne Beleuchtung
- Innenraumbeleuchtung im Lade-/Fahrgastraum
- Joystickschaltung in der Schalttafel
- Komforthimmel im Fahrerhaus, Dachinnenverkleidung aus Hartfaserplatte im Fahrgast-/Laderaum
- Ladekantenschutz (innen) in Kunststoff
- Handschuhfach mit Beleuchtung
- Innenraumbeleuchtung im Lade-/Fahrgastraum
- Joystickschaltung in der Schalttafel
- Komforthimmel im Fahrerhaus, Dachinnenverkleidung aus Hartfaserplatte im Fahrgast-/Laderaum
- Ladekantenschutz (innen) in Kunststoff
- ~~Ohne Bodenbelag im Fahrgast-/Laderaum mit Verkleidung für Schließmechanismus an Heckklappe/Heckflügeltüren~~
- Seitenverkleidung aus Hartfaserplatten im Fahrgast-/Laderaum (halbhoch bei Fahrzeugen mit Fensterausschnitten)
- Sitz links, in der 1. Sitzreihe
- ~~Sitz rechts, in der 1. Sitzreihe~~
- Sitzbezüge in Stoff, Dessin "Double Grid"
- Trittstufe innen, im Fahrerhaus und Fahrgastraum
- Türverkleidung unlackiert

Funktionsausstattung

- 12-V-Anlage
- 2 Funkklappschlüssel
- ~~2 Lautsprecher (Breitband)~~
- Abgasnorm Euro 6d ISC-FCM
- Batterie 420 A (70 Ah)
- Digitaler Radioempfang (DAB+)
- Fensterheber, elektrisch
- Frischluftanlage mit mehrstufigem Frischluftgebläse, Umluftklappe, Mittelausströmer und Defrosterdüsen
- ~~Heckklappenschließung ohne Entriegelungsfunktion von innen~~
- Instrumenteneinsatz (km/h): Anzeigen für Geschwindigkeit, Gesamt-/Tagesstrecke, Drehzahl, Kraftstoffvorrat und Uhrzeit
- ~~Klimaanlage mit manueller Regelung im Fahrerhaus~~
- ~~Leuchtweitenregulierung~~
- Mobiltelefon-Schnittstelle
- NichtraucherAusführung
- Ohne Multifunktionsanzeige und ohne Bordcomputer
- ~~Radio "Composition Audio" mit TFT-Display (monochrom)~~
- ~~Scheibenwischer-Intervallschaltung 4-stufig einstellbar, für die Frontscheibenwischer~~
- Start-Stopp-System mit Bremsenergie-Rückgewinnung
- Warnsummer für noch eingeschaltetes Licht
- Zentralverriegelung mit Funkfernbedienung und Innenbetätigung
- Zulassung mit bis zu 8 Sitzplätze

Verbrauchs- und Emissionswerte

Diesel	
Kraftstoffverbrauch innerorts	6,4 l/100km⁵
Kraftstoffverbrauch außerorts	5,5 l/100km⁵
Kraftstoffverbrauch kombiniert	5,8 l/100km⁵
CO ₂ -Emission kombiniert	153 g/km⁵

Verbrauchs- und Emissionswerte nach WLTP-Standard

Diesel	
Kraftstoffverbrauch langsam	9,0 l/100km⁶
Kraftstoffverbrauch mittel	7,3 l/100km⁶
Kraftstoffverbrauch schnell	6,5 l/100km⁶
Kraftstoffverbrauch sehr schnell	7,9 l/100km⁶
Kraftstoffverbrauch kombiniert	7,5 l/100km⁶
CO ₂ -Emission kombiniert	196 g/km⁶

Motor

Kraftstoff	Diesel
Anzahl der Zylinder	4; in Reihe
Hubraum	1.968 cm³
Leistung bei Drehzahl	110,00 kW bei 3.250 - 3.750 1/min
Max. Drehmoment	340 Nm / 1500 - 3000 1/min
Stickoxiden (NOx) (Kraftstoff I)	43,40 mg/km
Partikel (PM) (Kraftstoff I)	0,22 mg/km

Fahrleistungen

Höchstgeschwindigkeit	182 km/h
-----------------------	-----------------

Gewichte

Zul. Gesamtgewicht	2.800 kg
Leergewicht mit Fahrer	1974 kg
Zul. Gesamtzuggewicht	5.300 kg
Zulässige Achslast vorn	1.600 kg
Zulässige Achslast hinten	1.550 kg
Zul. Anhängelast gebremst bei 12%	2.500 kg
Zulässige Anhängelast ungebremst	750 kg
Dachlast	100 kg
Stützlast	100 kg

Fahrzeugmaße

Größtes Lade-/Gepäckraumvolumen	5.800 l
Länge	4.904 mm
Gepäckraumbodenlänge hinter 1. Sitzreihe	2.572 mm
Gepäckraumbodenlänge hinter 2. Sitzreihe	- mm
Gepäckraumbodenlänge hinter 3. Sitzreihe	- mm
Breite ohne Außenspiegel	1.904 mm
Höhe	1.990 mm
Fahrzeughöhe bei geöffneter Heckklappe	2.220 mm
Fahrzeughöhe bei geöffneter Frontklappe	mm
Radstand	3.000 mm
Effektiver Kopfraum, 1. Sitzreihe	1.003 mm
Effektiver Kopfraum, 2. Sitzreihe	- mm
Effektiver Kopfraum, 3. Sitzreihe	- mm
Wendekreis	11.900 mm

Weitere Daten

Verbrauch kombiniert (Erdgas)	-
Verbrauch innerorts (Erdgas)	-
Verbrauch außerorts (Erdgas)	-

🕒 Zusätzlicher Hinweis

Wichtiger Bestellhinweis für Konfigurationen im Internet Bitte beachten Sie, dass eine Kombinierbarkeit aller verfügbaren Optionen nicht immer gegeben sein kann. Dies kann ggf. zu Abweichungen zwischen möglichen Online-Konfigurationen gegenüber bestellbaren Fahrzeugen führen. Ihr Volkswagen Nutzfahrzeuge Partner berät Sie gern.

- Unverbindliche Preisempfehlung des Herstellers, zzgl. Überführungs- und Zulassungskosten.
- Laufzeit 48 Monate, jährl. Fahrleistung 10.000 km, Sonderzahlung 10.615,00 EUR, Leasingratenversicherung keine mit PrivatLeasing der Volkswagen Leasing (Bonität vorausgesetzt).
- Die Höhe der monatlichen Rate ist abhängig von Sonderzahlung, jährlicher Fahrleistung und Laufzeit sowie ggf. ausgewählten Dienstleistungen.
- Die angegebenen Preise verstehen sich exklusive Mehrwertsteuer.
- Die angegebenen Verbrauchs- und Emissionswerte wurden nach den gesetzlich vorgeschriebenen Messverfahren ermittelt. Seit dem 1. September 2017 werden bestimmte Neuwagen bereits nach dem weltweit harmonisierten Prüfverfahren für Personenkraftwagen und leichte Nutzfahrzeuge (Worldwide Harmonised Light Vehicles Test Procedure, WLTP), einem realistischen Prüfverfahren zur Messung des Kraftstoffverbrauchs und der CO₂-Emissionen, typgenehmigt. Ab dem 1. September 2018 ersetzt das WLTP den europäischen Fahrzyklus (NEFZ). Wegen der realistischen Prüfbedingungen sind die nach dem WLTP gemessenen Kraftstoffverbrauchs- und CO₂-Emissionswerte in vielen Fällen höher als die nach dem NEFZ gemessenen. Dadurch ergeben sich ab 1. September 2018 bei der Fahrzeugbesteuerung entsprechende Änderungen. Weitere Informationen zu den Unterschieden zwischen WLTP und NEFZ finden Sie unter www.volkswagen-nutzfahrzeuge.de/wltp Aktuell sind noch die NEFZ-Werte verpflichtend zu kommunizieren. Soweit es sich um Neuwagen handelt, die nach WLTP typgenehmigt sind, werden die NEFZ-Werte von den WLTP-Werten abgeleitet. Die zusätzliche Angabe der WLTP-Werte kann bis zu deren verpflichtender Verwendung freiwillig erfolgen. Soweit die NEFZ-Werte als Spannen angegeben werden, beziehen sie sich nicht auf ein einzelnes, individuelles Fahrzeug und sind nicht Bestandteil des Angebotes. Sie dienen allein Vergleichszwecken zwischen den verschiedenen Fahrzeugtypen. Zusatzausstattungen und Zubehör (Anbauteile, Reifenformat, usw.) können relevante Fahrzeugparameter, wie z. B. Gewicht, Rollwiderstand und Aerodynamik verändern und neben Witterungs- und Verkehrsbedingungen sowie dem individuellen Fahrverhalten den Kraftstoffverbrauch, den Stromverbrauch, die CO₂-Emissionen und die Fahrleistungswerte eines Fahrzeuges beeinflussen. Weitere Informationen zum offiziellen Kraftstoffverbrauch und den offiziellen, spezifischen CO₂-Emissionen neuer Personenkraftwagen können dem Leitfaden über den Kraftstoffverbrauch, die CO₂-Emissionen und den Stromverbrauch neuer Personenkraftwagen entnommen werden, der an allen Verkaufsstellen und bei der DAT Deutsche Automobil Treuhand GmbH, Hellmuth-Hirth-Str. 1, 73740 Ostfildern-Schramhausen <https://www.dat.de> unentgeltlich erhältlich ist. Effizienzklassen bewerten Fahrzeuge anhand der CO₂-Emissionen unter Berücksichtigung des Fahrzeugleergewichts. Fahrzeuge, die dem Durchschnitt entsprechen, werden mit D eingestuft. Fahrzeuge, die besser sind als der heutige Durchschnitt werden mit A+, A, B oder C eingestuft. Fahrzeuge, die schlechter als der Durchschnitt sind, werden mit E, F oder G beschrieben. Die hier gemachten Angaben beziehen sich jeweils auf die EG-Typgenehmigung des gewählten Modells und dessen Serienausstattung gem. Richtlinie 2007/46/EG. Von Ihnen im Zuge der Konfiguration gewählte Sonderausstattung kann dazu führen, dass Ihr konfiguriertes Modell aufgrund der gewählten Ausstattung einem anderen genehmigten Typ entspricht, als dies ohne gewählte Sonderausstattung der Fall wäre. Daraus können sich Abweichungen der Angaben für Ihr konfiguriertes Modell ergeben. Bei den angegebenen CO₂-Werten handelt es sich um die Werte, die im Rahmen der Typgenehmigung des Fahrzeuges ermittelt wurden.
- Ab dem 1. September 2017 werden bestimmte Neuwagen nach dem weltweit harmonisierten Prüfverfahren für Personenkraftwagen und leichte Nutzfahrzeuge (World Harmonised Light Vehicle Test Procedure, WLTP), einem neuen, realistischen Prüfverfahren zur Messung des Kraftstoffverbrauchs und der CO₂-Emissionen, typgenehmigt. Ab dem 1. September 2018 ersetzt das WLTP den neuen europäischen Fahrzyklus (NEFZ). Wegen der realistischen Prüfbedingungen sind die nach dem WLTP gemessenen Kraftstoffverbrauchs- und CO₂-Emissionswerte in vielen Fällen höher als die nach dem NEFZ gemessenen. Die hier gemachten Angaben beziehen sich jeweils auf die Typgenehmigung des gewählten Modells unter Berücksichtigung der von Ihnen im Zuge der Konfiguration ggfs. gewählten Sonderausstattung.
- Zur Nutzung der We Connect Leistungen benötigen Sie ein Volkswagen ID Benutzerkonto und müssen sich mit Benutzername und Passwort bei We Connect anmelden. Des Weiteren ist ein separater We Connect- bzw. We Connect Plus Vertrag mit der Volkswagen AG online abzuschließen. Für We Connect Plus haben Sie nach Übergabe des Fahrzeuges 90 Tage Zeit, um das Fahrzeug unter www.portal.volkswagen-we.com zu registrieren und die Dienste für die volle Dauer der vereinbarten unentgeltlichen Laufzeit zu nutzen.
- Im Rahmen der Grenzen des Systems.

Nicht alle Räder/Reifen sind zum Zeitpunkt der Konfiguration verfügbar. Manche Räder/Reifen sind limitiert oder zum Zeitpunkt des Kaufes nicht verfügbar. Fragen Sie Ihren Händler nach der Verfügbarkeit der Räder/Reifen und prüfen Sie, dass Ihr konfiguriertes Fahrzeug auch die gewünschten Sonderausstattungen enthält. Die gezielte Bestellung eines bestimmten Reifenfabrikats ist aus logistischen und produktionstechnischen Gründen nicht möglich. Informationen zum EU-Reifenlabel erhalten Sie bei Ihrem Volkswagen Partner, in der Preisliste Technik & Preise, sowie unter <https://www.volkswagen.de/de/besitzer-und-nutzer/raeder-und-reifen/raederwissen/reifenwissen.html>. Unsere Fahrzeuge sind serienmäßig mit Sommerreifen ausgestattet. Seit dem 04.10.2010 sind Sie in der Bundesrepublik Deutschland gesetzlich verpflichtet, Ihr Fahrzeug bei Glätte, Schneeglätte, Schneematsch, Eis- oder Reifglätte mit M+S-Reifen oder Ganzjahresreifen auszustatten. Ihr Volkswagen Partner berät Sie gern.

Ein unverbindliches Leasingangebot der Volkswagen Leasing GmbH, Githorner Str. 57, 38112 Braunschweig. Das Angebot richtet sich an Einzelabnehmer. Die Berechnung basiert auf derzeit gültigen Konditionen. Für ein individuelles Angebot wenden Sie sich bitte an Ihren Volkswagen Partner. Angebot nur gültig bei teilnehmenden Händlern.

Einige Abbildungen von Ausstattungen sind Fahrzeugen entnommen, die weitere Sonderausstattungen gegen Mehrpreis enthalten.

Die Abbildungen auf dieser Seite können nur Anhaltspunkte sein. Die dargestellten Farben können nicht so wiedergegeben werden, wie sie in Wirklichkeit sind.

Alle Preise sind in Euro inkl. gesetzl. Mehrwertsteuer. Technische Daten, Serienausstattung, Verbesserungen, Sitzbezüge und Farben können ohne vorherige Ankündigung geändert werden. Die Fahrzeuge können mit einer Ausstattung abgebildet werden, die zusätzliche Kosten verursacht, oder mit einer Ausstattung, die für bestimmte Modelle nicht verfügbar ist. Erkundigen Sie sich daher immer bei Ihrem Händler, ob das Fahrzeug mit der gewählten Ausstattung geliefert werden kann.

Alle Werte zu Verbrauch, CO₂-Emissionen, Energieeffizienz-Kategorie und Benzinäquivalent sowie Gewichtangaben sind provisorische Daten. Die Homologation in Deutschland ist noch nicht abgeschlossen. Durch die Umstellung auf die neue Emissionsnorm Euro 6d ISC-FCM kann es dazu führen, dass die Fahrzeugappiere zum Auslieferzeitpunkt des Fahrzeuges höhere Werte aufweisen. Das im Konfigurator gezeigte Modell entspricht den Spezifikationen aus dem Modelljahr 2020, da die Daten zum Modelljahr 2021 aktuell noch nicht verfügbar sind. Die aufgeführten Spezifikationen sind auf Lagerfahrzeuge des Modelljahres 2019 anwendbar. Neue Werksbestellungen werden als Modelljahr 2020 ausgeführt. Hier kann es zu Abweichungen bei Motorendaten, Ausstattungen, Paketen, technischen Restriktionen und Preisen kommen.

Für alle technischen Details sehen Sie bitte die Preisliste

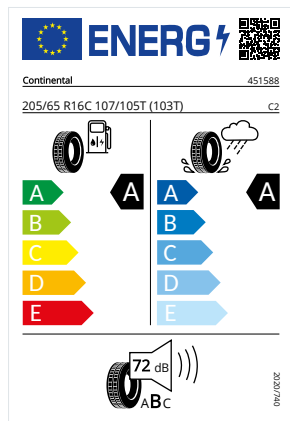
Die angegebenen Verbrauchs- und Emissionswerte wurden nach den gesetzlich vorgeschriebenen Messverfahren ermittelt.

Übersicht der verschiedenen Reifen, die am Fahrzeug installiert werden können

Reifen 205/65 R 16 C 107/105 T, rollwiderstandsoptimiert

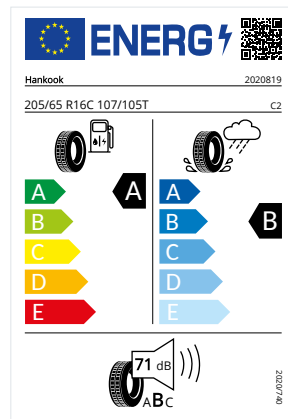
Continental - 451588

EU Reifenvorschrift (EU) 2020/740



Hankook - 2020819

EU Reifenvorschrift (EU) 2020/740



Bridgestone - 11157

EU Reifenvorschrift (EU) 2020/740

