

Reisemobile mit Kingsize Bett

Fahrzeug Nr. 24

• Listenpreis Fahrzeug	74.547,55 €
• Vollisolierung	3.900,00 €
• Modul ONE	15.467,90 €

Gesamt **93.915,45 €**
Sonderrabatt **-5916,45 €**

Angebot **87.999,- €***

inkl. 19% MwSt. zzgl. Überführungs - und Anmeldekosten



Individualangebot

* alle Preisangaben sind unverbindlich und zzgl. derzeit 1400,- € Überführungskosten, zzgl. Anmeldegebühren. Wir behalten uns aufgrund schwankender Rohstoffpreise ausdrücklich das Recht vor, Preise kurzfristig anzupassen. Es gilt ausschließlich der genannte Preis bei zustande kommen eines Vertrages. Abbildungen können aufpreispflichtige Sonderausstattung zeigen.

Meine Konfiguration

Der Good Life Van PURE



Kombi KR 2.0 TDI SCR 4MO 110 KW - 7 Gang DSG

Diesel Schaltgetriebe Allrad

Leistung
110 kW

Kraftstoffverbrauch
kombiniert:
6,8 l/100km⁶

CO₂-Emission
kombiniert:
179 g/km⁶

Effizienzklasse
C⁵

Radstand
3000 mm

Zul. Gesamtgewicht
2.800 Kg

Aufbauform
kurzer Radstand

Überhang
-

Kombi KR 2.0 TDI SCR 4MO 110 KW - 7 Gang DSG

Preis inkl. MwSt. 51.128,35 €

Ihre Sonderausstattung

Preis inkl. MwSt. 23.419,20 €¹

Gesamtpreis

Preis inkl. MwSt. 74.547,55 €

Außenansicht des derzeit konfigurierten Fahrzeugs

Candy-Weiß

ohne Aufpreis



Räder

4 Stahlräder 6,5 J x 16 in 20 Loch-Design

Serie



Innenansicht des derzeit konfigurierten Fahrzeugs

Titanschwarz

Sitze


Titanschwarz

Armaturentafel oben-
unten

Titanschwarz-Palladium

Boden

Schwarz



Sonderausstattung

Winterpaket Plus Preis inkl. MwSt. 3.439,10 €¹

Fahrerassistenz-Paket Plus Preis inkl. MwSt. 3.028,55 €¹

Aufstelldach manuell bedienbar, mit 3 Fenstern und einer Frontöffnung, Faltenbalg in Basalt Grey Preis inkl. MwSt. 279,65 €¹

Exterieurpaket Preis inkl. MwSt. 856,80 €¹

LED-Hauptscheinwerfer mit LED-Tagfahrlicht und LED-Rückleuchten Preis inkl. MwSt. 1.439,90 €¹

Vorbereitet für "We Connect" und "We Connect Plus" ohne Aufpreis

Kombi mit Aufstelldach für ABH Preis inkl. MwSt. 6.931,75 €¹

Multifunktionsanzeige "Plus" mit Müdigkeitserkennung Preis inkl. MwSt. 267,75 €¹

Navigationssystem "Discover Media" inklusive "Streaming & Internet"⁸ Preis inkl. MwSt. 1.642,20 €¹

Das Navigationssystem "Discover Media" mit Touchscreen führt Sie mit Leichtigkeit an Ihr Ziel und sorgt darüber hinaus für ein einzigartiges Klangerlebnis. Mit den serienmäßig verfügbaren, mobilen Online-Diensten von We Connect, die Sie nach Abschluss eines separaten Vertrags mit der Volkswagen AG nutzen können, sind Sie auch unterwegs sehr gut vernetzt und informiert. Die Dienste von We Connect Plus sind für Sie im ersten Jahr kostenfrei.



Drehsitze im Fahrerhaus mit Lendenwirbelstütze Preis inkl. MwSt. 779,45 €¹

Fahrgastraumvorbereitung mit Klimaanlage mit manueller Regelung im Fahrerhaus, u. Zusatzheizung für den Lade-/Fahrgastraum Preis inkl. MwSt. 821,10 €¹

Zulassung mit bis zu 9 Sitzplätze ohne Aufpreis

Unvollständige M1 Homologation ohne Aufpreis

Vorbereitung für Anhängervorrichtung (inkl. Spannstablisierung) Preis inkl. MwSt. 261,80 €¹

Teppichbodenbelag im Fahrerhaus Preis inkl. MwSt. 108,29 €¹

Federung, hinten verstärkt ohne Aufpreis

Verdunkelungsblenden aus Stoff, für das Fahrerhaus Preis inkl. MwSt. 134,47 €¹

Akustik-Paket Preis inkl. MwSt. 132,09 €¹

Heckklappe mit Fensterausschnitt und Zuziehhilfe Preis inkl. MwSt. 178,50 €¹

Heckfenster mit Wärmeschutzverglasung, beheizbar, und Heckscheiben-Wischwaschanlage Preis inkl. MwSt. 166,60 €¹

Schiebefenster mit Fliegengitter vorn und feststehendes Fenster hinten, im Lade-/Fahrgastraum, links Preis inkl. MwSt. 428,40 €¹

Schiebefenster mit Fliegengitter vorn und feststehendes Fenster hinten, im Lade-/Fahrgastraum, rechts Preis inkl. MwSt. 428,40 €¹

Rückfahrkamera "Rear View" (statische Linien) Preis inkl. MwSt. 321,30 €¹

 Zusätzlicher Hinweis

Zusätzlicher Hinweis: Konstruktions- und positionsbedingt ist die Erfassung des Bereiches der Anhängervorrichtung bei Fahrzeugen mit Heckflügeltüren nicht möglich.

4 Stahlräder 6,5 J x 16 ohne Aufpreis

Regionscode " ECE " für Radio ohne Aufpreis

Reifen 205/65 R 16 C 107/105 T, rollwiderstandsoptimiert ohne Aufpreis

Seitenscheiben vorn in Wärmeschutzglas, Seitenscheiben hinten und Heckscheibe abgedunkelt (Privacy)

Preis inkl. MwSt. 493,85 €¹

Heckklappenschließung mit Entriegelungsfunktion von innen

Preis inkl. MwSt. 44,03 €¹

Sonnenblenden mit Spiegel, beleuchtet, sowie Airbag-Label auf der Beifahrersonnenblende

ohne Aufpreis

Schriftzug "Bulli" am Kotflügel, ohne Schriftzug am Heck

Preis inkl. MwSt. 98,77 €¹

Schiebetür rechts, im Lade-/Fahrgastraum mit elektrischer Zuziehhilfe

Preis inkl. MwSt. 178,50 €¹

Zulässiges Gesamtgewicht 3.000 kg

Preis inkl. MwSt. 957,95 €¹

Serienausstattung

¹ Serienmäßig enthaltene Ausstattung Ihrer Konfiguration

Karosserie

- 2 Fahrerhaustüren
- Abschleppösen, vorn (einschraubbar) und hinten (bei Anhängervorrichtung keine Abschleppöse hinten)
- Außenspiegel links, konvex
- Außenspiegel rechts, konvex
- ~~Außenspiegel, elektrisch einstell- und beheizbar~~
- ~~Außenspiegelgehäuse und Türgriffe in Schwarz~~
- Ganzstahlkarosserie, selbsttragend und teilverzinkt
- ~~Heckfenster, beheizbar~~
- ~~Heckklappe mit Fensterausschnitt~~
- Kraftstofftank mit 70 l Tankvolumen
- Kühlerschutzgitter, unlackiert, mit zwei Chromleisten
- Normaldach (mit Befestigungspunkten für Dachträgersysteme: 8 beim kurzen Radstand, 10 beim langen Radstand)
- Ohne Dachreling / Dachstahsträger
- Scharniere für Hecktüren/-klappe in Normalausführung
- Schiebetür rechts, im Lade-/Fahrgastraum
- Schiebetürführung, verdeckt
- ~~Seitenfenster vorn und hinten, im Lade-/Fahrgastraum, rechts~~
- ~~Seitenfenster vorne und hinten, im Lade-/Fahrgastraum, links~~
- ~~Stoßfänger in Grau~~
- Tankklappe, durch Abschließen der Fahrertür gesichert
- Unterbodenschutz
- ~~Verbundglas Frontscheibe in Wärmeschutzverglasung~~
- ~~Wärmeschutzglas (grün)~~

Fahrwerk

- 16"-Fahrwerk mit 16"-Bremsanlage
- ~~4-Stahlräder 4,5 J x 16 in 20-Loch-Design~~
- Bordwerkzeug
- Einzeleradaufhängung mit McPherson-Federbeinen, vorn
- Einzeleradaufhängung mit Schräglenkern und Miniblock-Federn, hinten
- ~~Federung und Dämpfung, Standard~~
- Hydraulische Bremsanlage mit innenbelüfteten Scheibenbremsen
- Linkslenker
- Radvollblenden für 16"-Räder
- Rechtsverkehr

- ~~Reifen 235/65 R 16 C 106/104 T, rollwiderstandsoptimiert~~
- Stabilisatoren
- Teleskopstoßdämpfer
- Tire Mobility Set: 12-Volt-Kompressor und Reifendichtmittel
- ~~Zulässiges Gesamtgewicht 2.000 kg~~

Sicherheitsausstattung

- 3. Bremsleuchte
- Airbags für Fahrer und Beifahrer, mit Beifahrer-Airbag-Deaktivierung
- Berganfahrassistent
- Bremsbelagverschleißanzeige
- Bruchssicherung der Lenksperrle
- Einton-Signalhorn
- Elektronisches Stabilisierungsprogramm, ABS, ASR (mit Deaktivierungstaster), EDS, Berganfahrassistent und Bremsassistent
- ~~H7-Halogen Doppelscheinwerfer~~
- ~~Haltegriffe am Dachrahmen, klappbar~~
- Keramik-Aufdruck (Blendschutz vor Sonnenlicht) auf der Frontscheibe zwischen den Sonnenblenden
- Kindersicherung, elektrisch betätigt
- Kopfstützen, vorn und hinten, höhenverstellbar
- ~~Lenkrod~~
- Multikollisionsbremse
- Reifenkontrollanzeige (nach EU Typprüfung)
- ~~Rückleuchten in Standardausführung~~
- Seitenwindassistent²
- Seitliche Blinkleuchten
- Servolenkung elektromechanisch, geschwindigkeitsabhängig geregelt, Lenksäule höhen- und längenverstellbar
- ~~Sicherheitssimulationspiegel, abblendbar~~
- ~~Sonnenblenden mit Tickettasche auf der Fahrerseite sowie Airbag-Label auf der Beifahrersonnenblende~~
- ~~Tagfahrlicht (im Fahrbetrieb dauernd eingeschaltet)~~
- Verbandmaterial mit Wundreieck und Warnweste
- Verzurrösen zur Ladegutsicherung
- Warnsummer und -leuchte bei nicht angelegtem Fahrer- und Beifahrer-Sicherheitsgurt
- Wegfahrsperre (elektronisch)

Innenausstattungen

- Armaturentafel Standard (Unterteil im Farbton Palladium)
- Diverse Ablagen und Staufächer
- ~~Gummibodenbelag im Fahrerhaus~~
- Handschuhfach mit abschließbarer Klappe

- Handschuhfach mit Beleuchtung
- Innenraumbeleuchtung im Lade-/Fahrgastraum
- Joystickschaltung in der Schalttafel
- ~~Komforthimmel im Fahrerhaus, Dachinnenverkleidung aus Hartfaserplatte im Fahrgast-/Laderaum~~
- Ladekantenschutz (innen) in Kunststoff
- ~~Ohne Bodenbelag im Fahrgast-/Laderaum mit Verkleidung für Schließmechanismus am Heckklappe/Heckflügeltüren~~
- ~~Seitenverkleidung aus Hartfaserplatten im Fahrgast-/Laderaum (halbhoch bei Fahrzeugen mit Fensterausschnitten)~~
- ~~Sitz links, in der 1-Sitzreihe~~
- ~~Sitz rechts, in der 1-Sitzreihe~~
- Sitzbezüge in Stoff, Dessin "Double Grid"
- Trittstufe innen, im Fahrerhaus und Fahrgastraum
- Türverkleidung unlackiert

Funktionsausstattung

- 12-V-Anlage
- 2 Funkklappschlüssel
- ~~2 Lautsprecher (Breitband)~~
- Abgasnorm Euro 6d ISC-FCM
- Batterie 420 A (70 Ah)
- Digitaler Radioempfang (DAB+)
- Fensterheber, elektrisch
- Frischluftanlage mit mehrstufigem Frischluftgebläse, Umluftklappe, Mittelausströmer und Defrosterdüsen
- ~~Heckklappenschließung ohne Entriegelungsfunktion von innen~~
- Instrumenteneinsatz (km/h); Anzeigen für Geschwindigkeit, Gesamt-/Tagesstrecke, Drehzahl, Kraftstoffvorrat und Uhrzeit
- ~~Klimaanlage mit manueller Regelung im Fahrerhaus~~
- ~~Leuchtwertenregulierung~~
- Mobiltelefon-Schnittstelle
- Nichtraucherführung
- ~~Ohne Multifunktionsanzeige und ohne Bordcomputer~~
- ~~Radio "Composition Audio" mit TFT-Display (monochrom)~~
- ~~Scheibenwischer-Intervallschaltung 4-stufig einstellbar, für die Frontscheibenwischer~~
- Start-Stopp-System mit Bremsenergie-Rückgewinnung
- Warnsummer für noch eingeschaltetes Licht
- Zentralverriegelung mit Funkfernbedienung und Innenbetätigung
- ~~Zulassung mit bis zu 7 Sitzplätzen~~

Verbrauchs- und Emissionswerte

Diesel

Kraftstoffverbrauch innerorts	8,3 l/100km ⁶
Kraftstoffverbrauch außerorts	5,9 l/100km ⁶
Kraftstoffverbrauch kombiniert	6,8 l/100km ⁶
CO ₂ -Emission kombiniert	179 g/km ⁶
Effizienzklasse	C ⁵

Verbrauchs- und Emissionswerte nach WLTP-Standard

Diesel

Kraftstoffverbrauch langsam	8,8 l/100km ⁷
Kraftstoffverbrauch mittel	7,6 l/100km ⁷
Kraftstoffverbrauch schnell	6,7 l/100km ⁷
Kraftstoffverbrauch sehr schnell	8,0 l/100km ⁷
Kraftstoffverbrauch kombiniert	7,6 l/100km ⁷
CO ₂ -Emission kombiniert	199 g/km ⁷

Motor

	Diesel
Kraftstoff	
Anzahl der Zylinder	4; in Reihe
Hubraum	1.968 cm ³
Leistung bei Drehzahl	110,00 kW bei 3.250 - 3.750 1/min
Max. Drehmoment	340 Nm / 1500 - 3000 1/min
Stickoxiden (NOx) (Kraftstoff I)	51,80 mg/km
Partikel (PM) (Kraftstoff I)	0,26 mg/km

Fahrleistungen

Höchstgeschwindigkeit	180 km/h
-----------------------	----------

Gewichte

Zul. Gesamtgewicht	3.000 kg
Leergewicht mit Fahrer	2200 kg
Zul. Gesamtzuggewicht	5.300 kg
Zulässige Achslast vorn	1.610 kg
Zulässige Achslast hinten	1.575 kg
Zulässige Anhängelast ungebremst	750 kg
Dachlast	50 kg
Stützlast	100 kg

Fahrzeugmaße

Größtes Lade-/Gepäckraumvolumen	- l
Länge	4.904 mm
Gepäckraumbodenlänge hinter 1. Sitzreihe	2.572 mm
Gepäckraumbodenlänge hinter 2. Sitzreihe	1.600 mm
Gepäckraumbodenlänge hinter 3. Sitzreihe	mm
Breite ohne Außenspiegel	1.904 mm
Höhe	2.030 mm
Fahrzeughöhe bei geöffneter Heckklappe	2.220 mm
Fahrzeughöhe bei geöffneter Frontklappe	mm
Radstand	3.000 mm
Effektiver Kopfraum, 1. Sitzreihe	1.003 mm
Effektiver Kopfraum, 2. Sitzreihe	1.032 mm
Effektiver Kopfraum, 3. Sitzreihe	1.030 mm
Wendekreis	11.900 mm

Weitere Daten

Verbrauch kombiniert (Erdgas)	-
Verbrauch innerorts (Erdgas)	-
Verbrauch außerorts (Erdgas)	-

CO₂-Effizienzklasse¹⁰

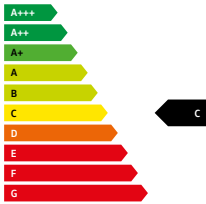
Für den ausgewählten Motor ermittelt auf der Grundlage der gemessenen CO₂ Emissionen und unter Berücksichtigung der Masse des Fahrzeugs

Jahressteuer¹¹ für dieses Fahrzeug nach WLTP 466,00 € / Jahr

Energieträgerkosten bei einer Lauflistung von 20.000 km:

Kraftstoffkosten 1.513,68 € (Diesel) bei einem Preis von 1,113 € / l

Erstellt 22.01.2022



Zusätzlicher Hinweis

Wichtiger Bestellhinweis für Konfigurationen im Internet Bitte beachten Sie, dass eine Kombinierbarkeit aller verfügbaren Optionen nicht immer gegeben sein kann. Dies kann ggf. zu Abweichungen zwischen möglichen Online-Konfigurationen gegenüber bestellbaren Fahrzeugen führen. Ihr Volkswagen Nutzfahrzeuge Partner berät Sie gern.

- Unverbindliche Preisempfehlung des Herstellers, zzgl. Überführungs- und Zulassungskosten.
- Laufzeit 48 Monate, jährl. Fahrleistung 10.000 km, Sonderzahlung 14.378,00 EUR, Leasingratenversicherung keine mit PrivatLeasing der Volkswagen Leasing (Bonität vorausgesetzt).
- Die Höhe der monatlichen Rate ist abhängig von Sonderzahlung, jährlicher Fahrleistung und Laufzeit sowie ggf. ausgewählten Dienstleistungen.
- Die angegebenen Preise verstehen sich exklusive Mehrwertsteuer.
- Die angegebenen Verbrauchs- und Emissionswerte wurden nach den gesetzlich vorgeschriebenen Messverfahren ermittelt. Seit dem 1. September 2017 werden bestimmte Neuwagen bereits nach dem weltweit harmonisierten Prüfverfahren für Personenkraftwagen und leichte Nutzfahrzeuge (Worldwide Harmonized Light Vehicles Test Procedure, WLTP), einem realistischen Prüfverfahren zur Messung des Kraftstoffverbrauchs und der CO₂-Emissionen, typgenehmigt. Ab dem 1. September 2018 ersetzt das WLTP den neuen europäischen Fahrzyklus (NEFZ). Wegen der realistischeren Prüfbedingungen sind die nach dem WLTP gemessenen Kraftstoffverbrauchs- und CO₂-Emissionswerte in vielen Fällen höher als die nach dem NEFZ gemessenen. Dadurch ergeben sich ab 1. September 2018 bei der Fahrzeugbesteuerung entsprechende Änderungen. Weitere Informationen zu den Unterschieden zwischen WLTP und NEFZ finden Sie unter www.volkswagen-nutzfahrzeuge.de/wltp Aktuell sind noch die NEFZ-Werte verpflichtend zu kommunizieren. Soweit es sich um Neuwagen handelt, die nach WLTP typgenehmigt sind, werden die NEFZ-Werte von den WLTP-Werten abgeleitet. Die zusätzliche Angabe der WLTP-Werte kann bis zu deren verpflichtender Verwendung freiwillig erfolgen. Soweit die NEFZ-Werte als Spannen angegeben werden, beziehen sie sich nicht auf ein einzelnes, individuelles Fahrzeug und sind nicht Bestandteil des Angebotes. Sie dienen allen Vergleichszwecken zwischen den verschiedenen Fahrzeugtypen. Zusatzausstattungen und Zubehör (Anbauteile, Reifenformat usw.) können relevante Fahrzeugparameter wie z. B. Gewicht, Rollwiderstand und Aerodynamik verändern und neben Witterungs- und Verkehrsbedingungen sowie dem individuellen Fahrverhalten den Kraftstoffverbrauch, den Stromverbrauch, die CO₂-Emissionen und die Fahrleistungswerte eines Fahrzeugs beeinflussen. Weitere Informationen zum offiziellen Kraftstoffverbrauch und den offiziellen, spezifischen CO₂-Emissionen neuer Personenkraftwagen können dem Leitfaden über den Kraftstoffverbrauch, die CO₂-Emissionen und den Stromverbrauch neuer Personenkraftwagen entnommen werden, der an allen Verkaufsstellen und bei der DAT Deutsche Automobil Treuhand GmbH, Hellmuth-Hirth-Str. 1, 73760 Ostfildern-Scharnhausen <https://www.dat.de> unentgeltlich erhältlich ist. Effizienzklassen bewerten Fahrzeuge anhand der CO₂-Emissionen unter Berücksichtigung des Fahrzeugleergewichts. Fahrzeuge, die dem Durchschnitt entsprechen, werden mit D eingestuft. Fahrzeuge, die besser sind als der heutige Durchschnitt werden mit A+++, A++, A+, A, B oder C eingestuft. Fahrzeuge, die schlechter als der Durchschnitt sind, werden mit E, F oder G beschrieben. Die hier gemachten Angaben beziehen sich jeweils auf die EG-Typgenehmigung des gewählten Modells und dessen Serienausstattung gem. Richtlinie 2007/46/EG. Von Ihnen im Zuge der Konfiguration gewählte Sonderausstattung kann dazu führen, dass Ihr konfiguriertes Modell aufgrund der gewählten Ausstattung einem anderen genehmigten Typ entspricht, als dies ohne gewählte Sonderausstattung der Fall wäre. Daraus können sich Abweichungen der Angaben für Ihr konfiguriertes Modell ergeben. Bei den angegebenen CO₂-Werten handelt es sich um die Werte, die im Rahmen der Typgenehmigung des Fahrzeugs ermittelt wurden.
- Die angegebenen Verbrauchs- und Emissionswerte wurden nach den gesetzlich vorgeschriebenen Messverfahren ermittelt. Seit dem 1. September 2017 werden bestimmte Neuwagen bereits nach dem weltweit harmonisierten Prüfverfahren für Personenkraftwagen und leichte Nutzfahrzeuge (Worldwide Harmonized Light Vehicles Test Procedure, WLTP), einem realistischen Prüfverfahren zur Messung des Kraftstoffverbrauchs und der CO₂-Emissionen, typgenehmigt. Ab dem 1. September 2018 ersetzt das WLTP den europäischen Fahrzyklus (NEFZ). Wegen der realistischeren Prüfbedingungen sind die nach dem WLTP gemessenen Kraftstoffverbrauchs- und CO₂-Emissionswerte in vielen Fällen höher als die nach dem NEFZ gemessenen. Die hier gemachten Angaben beziehen sich jeweils auf die Typgenehmigung des gewählten Modells unter Berücksichtigung der von Ihnen im Zuge der Konfiguration ggfs. gewählten Sonderausstattung.

geme:
Inforr
Aktuel
typge:
bis zu
sic sic
Vergle
usw.) l
Witter
die CO₂-Emissionen sind die emissionsgewichtete Mittelwertberechnung der CO₂-Emissionen unter Berücksichtigung des Fahrzeugleergewichts. Fahrzeuge, die dem Durchschnitt entsprechen, werden mit D eingestuft. Fahrzeuge, die besser sind als der heutige Durchschnitt werden mit A+++, A++, A+, A, B oder C eingestuft. Fahrzeuge, die schlechter als der Durchschnitt sind, werden mit E, F oder G beschrieben. Die hier gemachten Angaben beziehen sich jeweils auf die EG-Typgenehmigung des gewählten Modells und dessen Serienausstattung gem. Richtlinie 2007/46/EG. Von Ihnen im Zuge der Konfiguration gewählte Sonderausstattung kann dazu führen, dass Ihr konfiguriertes Modell aufgrund der gewählten Ausstattung einem anderen genehmigten Typ entspricht, als dies ohne gewählte Sonderausstattung der Fall wäre. Daraus können sich Abweichungen der Angaben für Ihr konfiguriertes Modell ergeben. Bei den angegebenen CO₂-Werten handelt es sich um die Werte, die im Rahmen der Typgenehmigung des Fahrzeugs ermittelt wurden.
- Ab dem 1. September 2017 werden bestimmte Neuwagen nach dem weltweit harmonisierten Prüfverfahren für Personenkraftwagen und leichte Nutzfahrzeuge (World Harmonised Light Vehicle Test Procedure, WLTP), einem neuen, realistischeren Prüfverfahren zur Messung des Kraftstoffverbrauchs und der CO₂-Emissionen, typgenehmigt. Ab dem 1. September 2018 ersetzt das WLTP den neuen europäischen Fahrzyklus (NEFZ). Wegen der realistischeren Prüfbedingungen sind die nach dem WLTP gemessenen Kraftstoffverbrauchs- und CO₂-Emissionswerte in vielen Fällen höher als die nach dem NEFZ gemessenen. Die hier gemachten Angaben beziehen sich jeweils auf die Typgenehmigung des gewählten Modells unter Berücksichtigung der von Ihnen im Zuge der Konfiguration ggfs. gewählten Sonderausstattung.
- Zur Nutzung der We Connect Leistungen benötigen Sie ein Volkswagen ID Benutzerkonto und müssen sich mit Benutzernamen und Passwort bei We Connect anmelden. Des Weiteren ist ein separater We Connect- bzw. We Connect Plus Vertrag mit der Volkswagen AG online abzuschließen. Für We Connect Plus haben Sie nach Übergabe des Fahrzeugs 90 Tage Zeit, um das Fahrzeug unter www.portal.volkswagen-we.com zu registrieren und die Dienste für die volle Dauer der vereinbarten unentgeltlichen Laufzeit zu nutzen.
- Im Rahmen der Grenzen des Systems.
- Die angegebenen Werte wurden nach den vorgeschriebenen Messverfahren (§ 2 Nr. 5, 6, 6a Pkw-EnVKV in der jeweils

geltenden Fassung) ermittelt. CO₂-Emissionen, die durch die Produktion und Bereitstellung des Kraftstoffes bzw. anderer Energieträger entstehen, werden bei der Ermittlung der CO₂-Emissionen gemäß der Richtlinie 1999/94/EG nicht berücksichtigt. Die Angaben beziehen sich nicht auf ein einzelnes Fahrzeug und sind nicht Bestandteil des Angebotes, sondern dienen allen Vergleichszwecken zwischen den verschiedenen Fahrzeugtypen. Der Kraftstoffverbrauch und die CO₂-Emissionen eines Fahrzeugs hängen nicht nur von der effizienten Ausnutzung des Kraftstoffes durch das Fahrzeug ab, sondern werden auch vom Fahrverhalten und anderen nichttechnischen Faktoren beeinflusst. CO₂ ist das für die Erderwärmung hauptsächlich verantwortliche Treibhausgas. Hinweis nach Richtlinie 1999/94/EG in der jeweils gegenwärtig geltenden Fassung: Weitere Informationen zum offiziellen Kraftstoffverbrauch und den offiziellen spezifischen CO₂-Emissionen neuer Personenkraftwagen können dem "Leitfaden über den Kraftstoffverbrauch, die CO₂-Emissionen und den Stromverbrauch neuer Personenkraftwagen" entnommen werden, der an allen Verkaufsstellen und bei der DAT Deutsche Automobil Treuhand GmbH, Hellmuth-Hirth-Str. 1, 73760 Ostfildern oder unter <https://www.dat.de/home.html> unentgeltlich erhältlich ist. Effizienzklassen bewerten Fahrzeuge anhand der CO₂-Emissionen unter Berücksichtigung des Fahrzeugleergewichts.

Fahrzeuge, die dem Durchschnitt entsprechen, werden mit D eingestuft. Fahrzeuge, die besser sind als der heutige Durchschnitt werden mit A+++, A++, A+, A, B oder C eingestuft. Fahrzeuge, die schlechter als der Durchschnitt sind, werden mit E, F oder G beschrieben.

- Rechtlich ist die Steuerfestsetzung des zuständigen Hauptzollamtes maßgebend. Die tatsächliche Steuerschuld wird in jedem Einzelfall durch dieses festgesetzt.

Nicht alle Räder/Reifen sind zum Zeitpunkt der Konfiguration verfügbar. Manche Räder/Reifen sind limitiert oder zum Zeitpunkt des Kaufes nicht verfügbar. Fragen Sie Ihren Händler nach der Verfügbarkeit der Räder/Reifen und prüfen Sie, dass Ihr konfiguriertes Fahrzeug auch die gewünschten Sonderausstattungen enthält. Die gezielte Bestellung eines bestimmten Reifenfabrikats ist aus logistischen und produktionstechnischen Gründen nicht möglich. Informationen zum EU-Reifenlabel erhalten Sie bei Ihrem Volkswagen Partner, in der Preisliste Technik & Preise, sowie unter <https://www.volkswagen.de/de/besitzer-und-nutzer/raeder-und-reifen/aederrwissen/reifenwissen.html>. Unsere Fahrzeuge sind serienmäßig mit Sommerreifen ausgestattet. Seit dem 04.10.2010 sind Sie in der Bundesrepublik Deutschland gesetzlich verpflichtet, Ihr Fahrzeug bei Glätte, Schneeglätte, Schneematsch, Eis- oder Reifglätte mit M+S-Reifen oder Ganzjahresreifen auszustatten. Ihr Volkswagen Partner berät Sie gern.

Ein unverbindliches Leasingangebot der Volkswagen Leasing GmbH, Gifhorner Str. 57, 38112 Braunschweig. Das Angebot richtet sich an Einzelabnehmer. Die Berechnung basiert auf derzeit gültigen Konditionen. Für ein individuelles Angebot wenden Sie sich bitte an Ihren Volkswagen Partner. Angebot nur gültig bei teilnehmenden Händlern.

Einige Abbildungen von Ausstattungen sind Fahrzeugen entnommen, die weitere Sonderausstattungen gegen Mehrpreis enthalten.

Die Abbildungen auf dieser Seite können nur Anhaltspunkte sein. Die dargestellten Farben können nicht so wiedergegeben werden, wie sie in Wirklichkeit sind.

Alle Preise sind in Euro inkl. gesetzl. Mehrwertsteuer. Technische Daten, Serienausstattung, Verbesserungen, Sitzbezüge und Farben können ohne vorherige Ankündigung geändert werden. Die Fahrzeuge können mit einer Ausstattung abgebildet werden, die zusätzliche Kosten verursacht, oder mit einer Ausstattung, die für bestimmte Modelle nicht verfügbar ist. Erkundigen Sie sich daher immer bei Ihrem Händler, ob das Fahrzeug mit der gewählten Ausstattung geliefert werden kann.

Alle Werte zu Verbrauch, CO₂-Emissionen, Energieeffizienz-Kategorie und Benzinäquivalent sowie Gewichtangaben sind provisorische Daten. Die Homologation in Deutschland ist noch nicht abgeschlossen. Durch die Umstellung auf die neue Emissionsnorm Euro 6d ISC-FCM kann es dazu führen, dass die Fahrzeugpapiere zum Auslieferzeitpunkt des Fahrzeuges höhere Werte aufweisen. Das im Konfigurator gezeigte Modell entspricht den Spezifikationen aus dem Modelljahr 2020, da die Daten zum Modelljahr 2021 aktuell noch nicht verfügbar sind. Die aufgeführten Spezifikationen sind auf Lagerfahrzeuge des Modelljahres 2019 anwendbar. Neue Werksbestellungen werden als Modelljahr 2020 ausgeführt. Hier kann es zu Abweichungen bei Motordaten, Ausstattungen, Paketen, technischen Restriktionen und Preisen kommen.

Für alle technischen Details sehen Sie bitte die Preisliste

Die angegebenen Verbrauchs- und Emissionswerte wurden nach den gesetzlich vorgeschriebenen Messverfahren ermittelt.

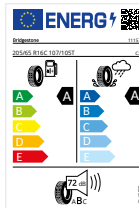
Reifenlabel und Informationsblatt

Übersicht der verschiedenen Reifen, die am Fahrzeug installiert werden können

Reifen 205/65 R 16 C 107/105 T, rollwiderstandsoptimiert

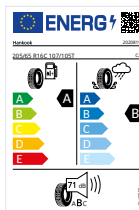
Bitongestone - 11157

EU Reifenmarke (EU) 2020/740



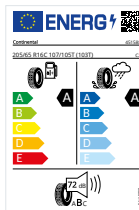
Hankook - 2200819

EU Reifenmarke (EU) 2020/740



Continental - 451588

EU Reifenmarke (EU) 2020/740



Modul ONE

☉ kurzer Radstand - 11.990,00 € ○ langer Radstand - 12.990,00 €

☉ Materialkostenaufschlag 689,- €


Leider müssen wir aktuell die extremen Rohstoffpreissteigerungen berücksichtigen. Wir haben teilweise Zuschläge von über 70% auf unsere Rohware. Daher müssen wir temporär einen Teil dieser Mehrkosten weitergeben - so ärgerlich das ist und so leid uns das tut.

DESIGN

Farbe

☉ milk - 0,00 € ○ espresso - 290,00 € ○ individual - 790,00 €

Korpus: Alpin weiss • Sitzfläche: steingrau • Arbeitsplatte und Fußboden: halifax Eiche weiß lasiert



BETT

Luxusmatratze

○ Serienmatratze - 0,00 € ☉ Luxusmatratze - 199,00 €

Die Luxusmatratze ist aus 3 lagigem viscoelastischem Kaltschaum aufgebaut, sowie einer stabilisierenden Gewebelage. Die Matratze sinkt über die ersten 5 cm Höhe wesentlich weicher ein als die Serienmatratze. Die Matratze ist an der Oberfläche unsegmentiert. Die unterste Schicht dient als Stüttschicht für perfekten Schlafkomfort. Der Bezug kann über einen Reißverschluss abgenommen und bei 30° gewaschen werden.

Kürzung Bett

Bett auf Eingangsseite gekürzt auf 185 cm - 199,- €

Die rechte Hälfte des Bettes wird auf 185 cm gekürzt, damit ein komfortabler Einstiegsbereich geschaffen wird. So entsteht auch Nachts mehr Raum für die Nutzung der Toilette. Die linke Hälfte des Bettes behält die vollen 200 cm Bettlänge!

KÜCHE

Gaskocher Primus Tupike

Professioneller und stylischer Kartuschenkocher - 169,00 €

Der angegebene Preis ist der Aufpreis gegenüber dem Serienkocher.

Dieser elegante, holzbeschichtete Kocher mit zwei Brennern sorgt in Deinem Bus für ein Kocherlebnis wie zu Hause in deiner Küche. Mit seinen 2x 3000W ist es einer der leistungsstärksten Kocher auf dem Markt. Er besitzt ausserdem eine integrierte Piezozündung.



Auszug Gaskocher

- Kochen unter der Heckklappe dank Schwerlastauszug - 290,00 €

Der Schwerlastauszug ist bis zu 50kg belastbar und fährt um 62 cm ins Freie. Für diese Option ist die Auswahl des Kochers "Tupike" obligatorisch"



Gaskartuschen

- 2 Gaskartuschen Primus Summer 230g - 10,90 € 4 Gaskartuschen Primus Summer 230g - 21,80 €
 6 Gaskartuschen Primus Summer 230g - 32,70 €

Passende Gaskartuschen zu unseren Primuskochern - die Kartuschen passen genau in die ausziehbare Heckschublade/ für in Wintermonaten ausgeliefertes "Wintergas" wird mit einem Aufschlag von 4,90,- €/Kartusche berechnet

Küchenrückwand

- Serie Alu Dibond weiß - 0,00 € Fotomotiv Good Life - 199,00 €
 eigenes Fotomotiv - 199,00 € HPL im Holzdekor Boden - 299,00 €

ZUBEHÖR

Magic Board

- ohne Board Magic Board 279,- €

Das Magic Board ist ein gefrästes Bauteil, welches als Loungesitz und Rückenlehne genutzt werden kann. Es verwandelt die Sitzbank in eine L-Bank, so dass man sich mit dem Rücken zur Heckklappe anlehnen kann. Es kann als Rückenlehne auf der Toilettenbox eingesetzt werden. Wird es nicht benötigt, wird es sicher in der Seitenwand verstaut.

Elektrischer Küchenblock

- ohne mit Fahrhilfe 349,- €

Auf Knopfdruck fährt der Küchenblock zurück zur Ausgangsposition. Er muss dann nur noch händisch verriegelt werden.

Toilette

- Thetford Porta Potti 335 - 129,00 € Trelino Trenntoilette - 429,00 € Ohne Toilette - 0,00 €

Reinigungsset Toilette

Toilettenset - 29,90 €

Das Good Life Set beinhaltet eine Flasche Reinigungszusatz für den Spülbehälter und eine Flasche Zusatz für den Fäkalienbehälter

Aussendusche

Aussendusche - 119,00 €

Die Aussendusche kann über einen Befestigungssaugnapf an der geöffneten Heckklappe eingehängt werden. Sie ist stufenlos regulierbar. Durch die geteilten Frischwassertanks können 1-3 Liter kochendes Wasser zugemischt werden um eine Wassertemperatur von 25-35° zu erreichen.

Sitzpolster

Sitzpolster Filz | Farbe Cashmere - 299,00 € Sitzpolster High Tech Gewebe | Farbe Grau - 299,00 €

Ohne Sitzpolster - 0,00 €

Sitzpolster aus wasserdichtem und antibakteriellem Stoff oder Polsterfilz, rutschfester Unterseite und hochwertigem Kaltschaumkern.



Tischgestell

Tischgestell Good Life - 295,00 € Zusatzhalterung Aussentisch - 69,00 €

Fahrradträger Innenraum

Fahrradträger 2 Räder - 289,00 €

Ladungssicherung

Airlineschienen Fußboden - 199,00 €

3 Airlineschienen positioniert am Anfang, der Mitte und am Ende der Bodenplatte zur sicheren Verzurrung von Gepäck, Fahrräder und Ladung. Die Airlineschienen sind bodenbündig eingefräst.

Set - Zurrösen

4 er Set Zurrösen für Airlineschienen 29,90 € 8 er Set Zurrösen für Airlineschienen 59,80 €

Komfortpaket

LED + USB Ports - 490,00 €

Das Komfortpaket besteht aus folgenden Komponenten:

- 2 x USB Steckdose (jeweils mit einem USB und einem USB C Steckplatz)
- Schwanenhals LED Leseleuchte auf Nachttisch
- 2 m LED Beleuchtung in Aluminiumprofil für die Arbeitsplatte. Die Beleuchtung ist oberhalb der Küchenarbeitsplatte befestigt und dient auch als komplette Innenraumbeleuchtung. Nachts funktioniert sie als indirektes Raumlicht.
- inkl. DC-DC Wandler und Fernbedienung

Abholung ab Werk

Nur Abholung - 0,00 € Abholung und Erstmontage des Moduls - 390,00 €

SUMME

Summe aus Basismodul + Optionen + Zubehör

15.467,90 €

alle Preise rein brutto - inkl. 19% MwSt.
